R I T M O (repaso Lecciones 1 a 3)

En esta lección repasaremos las figuras vistas hasta ahora: negra, blanca y corchea con sus silencios.

Observa cómo algunas figuras (como las corcheas) pueden escribirse o "asociarse" de varias maneras. Así, aunque lo más normal es encontrar las corcheas agrupadas por pares, si hubiera cuatro corcheas seguidas, pueden escribirse como 2 + 2 o también las cuatro unidas:

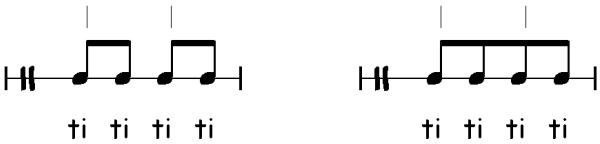

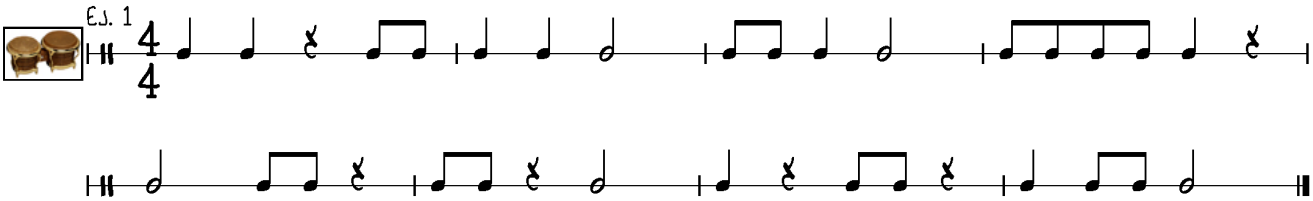

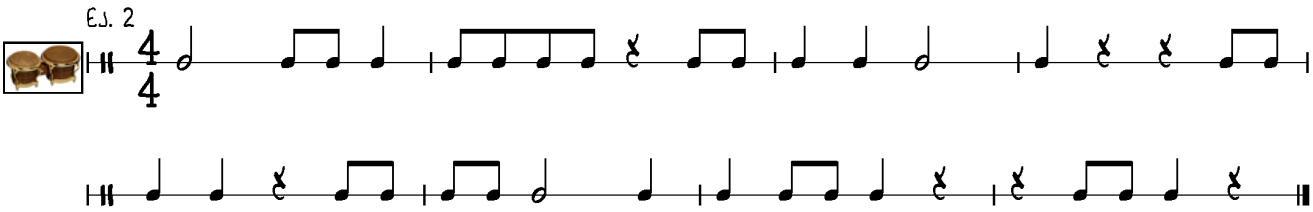

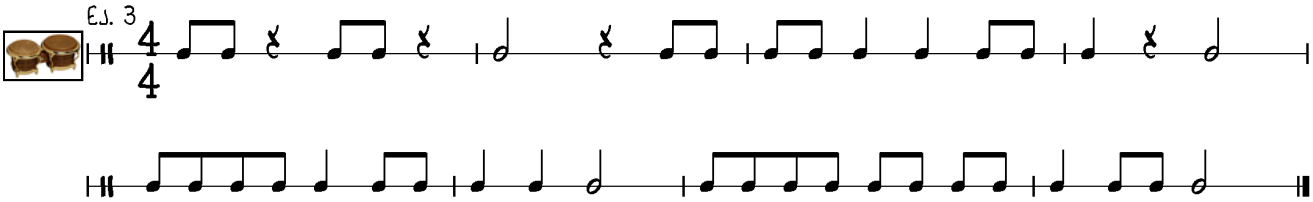

© José Palazón Herrera